

**POLICE**

**CHIFFRES SUR L'INSÉCURITÉ  
ET LA DÉLINQUANCE 2016**

Vendredi 20 janvier 2017

**GENDARMERIE**



*Liberté • Égalité • Fraternité*

**RÉPUBLIQUE FRANÇAISE**

PRÉFET D'ILLE-ET-VILAINE



# 37 793

CRIMES ET DÉLITS EN 2016



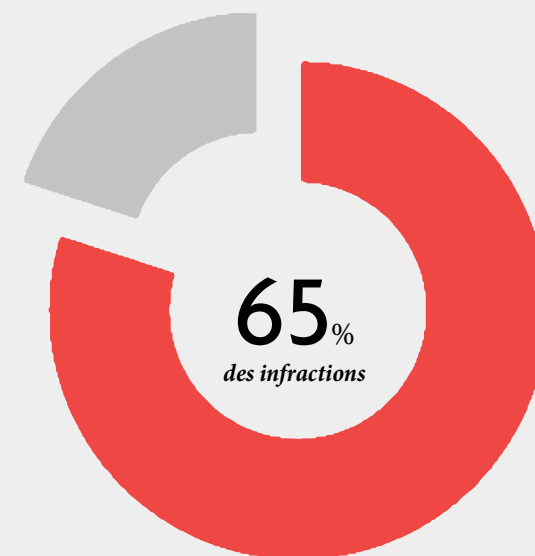
+ 4%

*Par rapport à 2015*

## ATTEINTES

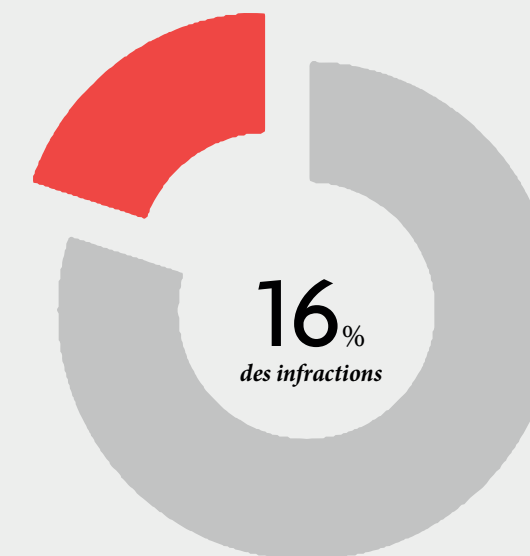
AUX **BIENS**

+ 3,4%  
*Par rapport à 2015*



AUX **PERSONNES**

+ 1,1%  
*Par rapport à 2015*



# # **ATTEINTES** AUX BIENS

.01  
AAB

*Les atteintes aux biens concernent les faits de vol (vols à main armée, vols avec violences, vols avec entrée par ruse, cambriolages, vols simples et liés à l'automobile), les destructions et les dégradations.*

# 24 647

CRIMES ET DÉLITS EN 2016



+ 3,5%

*Par rapport à 2015*





VOLS VEHICULES

-7,7%



VOLS

-13,1%



CAMBRIOLAGES

+ 4,5%



# # **ATTEINTES** AUX PERSONNES

.02  
AVIP

**Cet indicateur concerne les faits de violences physiques crapuleuses\* et non crapuleuses, les menaces de violences et les violences sexuelles (exemple : coups et blessures volontaires, atteintes aux mœurs, infractions contre la famille et l'enfance...). Il comprend les formes de violence affectant physiquement nos concitoyens, notamment dans la sphère familiale.**

*\*Violences physiques crapuleuses : Violences qui ont pour but le vol, l'appropriation...*

# 6 083


CRIMES ET DÉLITS EN 2016



+ 1,1%


*Par rapport à 2015*





VIOLENCES  
SEXUELLES

+22,1%



VIOLENCES  
PHYSIQUES  
CRAPULEUSES

-13,12%



VIOLENCES  
PHYSIQUES

+3,9%



#

# **Escroqueries et infractions** ÉCONOMIQUES ET FINANCIÈRES

.03

**EIEF**

*L'indicateur EIEF concerne les faits de faux en écriture, fausse monnaie, contrefaçons, escroqueries et abus de confiance, falsifications et usages de chèques volés ou de cartes de crédits, abus de biens sociaux, fraudes fiscales.*

# 7063

CRIMES ET DÉLITS EN 2016



+ 10%

*Par rapport à 2015*








**STUPÉFIANTS**

+ 28,4%



**ESCROQUERIES**

+ 10,8%



**FAUX DOCUMENTS**

+ 13,3%